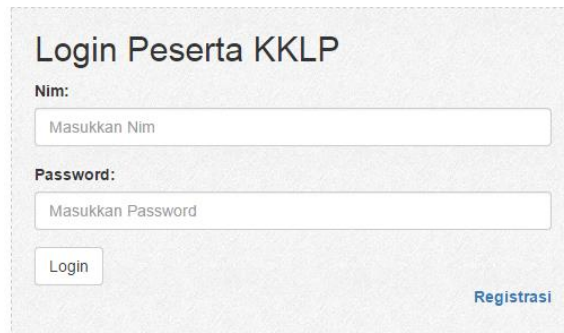


# Petunjuk Teknis Pengisian Biodata Formulir Peserta KKLP

## STMIK ICHSAN 2017

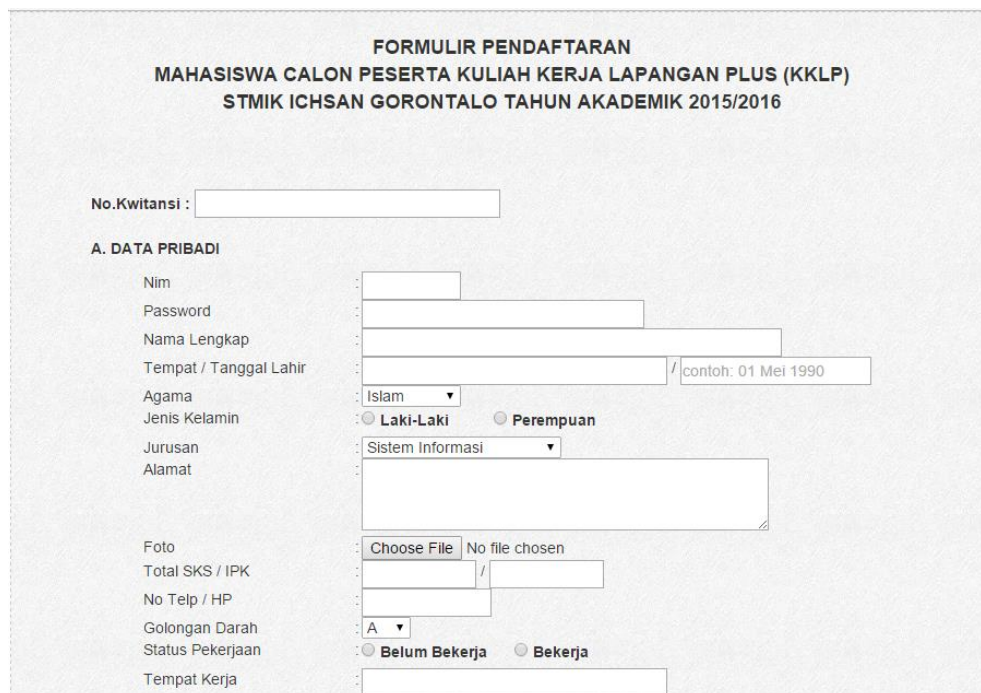
### 1. Halaman login



#### Deskripsi :

Halaman login di isi dengan nim dan password yang sudah dibuat. Apabila belum ada user dan password, silahkan di klik link Registrasi untuk melakukan registrasi awal.

### 2. Formulir Pendaftaran



#### Deskripsi :

Setelah kita klik Registrasi maka yang akan ditampilkan selanjutnya adalah Form Formulir Pendaftaran KKLP. Pertama yang akan diisi adalah nomor kwitansi. Sesuaikan dengan nomor kwitansi yang ada pada kwitansi pendaftaran KKLP. Karena apabila itu kosong maka data tidak akan di simpan pada database.

### 3. Data Pribadi

The image shows a web form for personal data registration. The form is titled "A. DATA PRIBADI" and contains the following fields and options:

- Nim: Text input field
- Password: Text input field
- Nama Lengkap: Text input field
- Tempat / Tanggal Lahir: Text input field with a date example "contoh: 01 Mei 1990"
- Agama: Dropdown menu with "Islam" selected
- Jenis Kelamin: Radio buttons for "Laki-Laki" and "Perempuan"
- Jurusan: Dropdown menu with "Sistem Informasi" selected
- Alamat: Large text area
- Foto: File upload button "Choose File" and "No file chosen"
- Total SKS / IPK: Text input field
- No Telp / HP: Text input field
- Golongan Darah: Dropdown menu with "A" selected
- Status Pekerjaan: Radio buttons for "Belum Bekerja" and "Bekerja"
- Tempat Kerja: Text input field
- Status Nikah: Radio buttons for "Belum Menikah" and "Menikah"
- Ukuran Kemeja / Jas: Dropdown menu with "S" selected
- Email: Text input field
- Kelas: Radio buttons for "Reguler" and "Karyawan"
- Lokasi KKLK: Text input field

#### Deskripsi :

- Nim dan Password nantinya akan menjadi user dan password saat anda melakukan login pada halaman login. Ingat baik-baik passwordnya karena tidak ada proses reset password apa bila anda sudah lupa passwordnya dan tidak diperkenankan untuk melakukan pengisian kedua kalinya. Apabila terjadi kesalahan silahkan ke LPM.
- Total SKS adalah jumlah sks yang sudah di programkan bukan yang dilulusi dan IPK sesuai yang ada dalam transkrip yang ada di Mobysistem atau transkrip nilai.
- Foto yang akan di upload minimal ukuran max 1 MB, kalau ukuran pasfoto lebih dari 1 MB maka tidak akan terconvert. Nantinya foto anda akan kosong. Yang diupload yakni pasfoto ukuran 4x6 untuk di upload (memakai jas almamater, no selfi no narsis, BG warna kuning), Pasfoto terbaru yang jelas bukan yang sudah blur atau kabur.
- Nomor telfon/HP dan alamat email yang jelas dan yang masih aktif.
- Lokasi KKLK diisi sesuai dengan nama lokasi KKLK. Untuk Posdaya di isi nama Kecamatan Pinogaluman, kalau untuk Profesi di isi sesuai dengan nama kantor yang akan di tempati. Sebagai contoh : Kepala Kantor Xyz123 (untuk insatansi), Pimpinan PT. Abc321 (untuk kantor swasta). Nantinya itu akan menjadi tujuan surat permohonan penempatan KKLK. Hasil akhirnya akan seperti ini : Kepada Yth, Kepala Kantor Dinas Xyz123, Kepada Yth, Pimpinan PT. Abc321. Untuk Studi Banding di isi dengan Studi Banding.

#### 4. Data Orang Tua

**B. DATA ORANG TUA**

1. Ayah  
Nama :   
Pekerjaan :

2. Ibu  
Nama :   
Pekerjaan :   
Alamat Orang Tua :

No.Telp Orang Tua :

Deskripsi :

Tidak boleh dikosongkan, mohon di isi dengan jelas.

#### 5. Data Orang yang dapat dihubungi

**C. DATA ORANG YANG DAPAT DIHUBUNGI ( wali, saudara kandung, sepupu, suami/istri)**

Nama :   
Alamat :

No Telp / HP :   
Hubungan dengan Mahasiswa:

Deskripsi :

Tidak boleh dikosongkan, mohon di isi dengan jelas. Apabila semuanya sudah terisi maka klik tombol registrasi untuk melakukan proses selanjutnya.


6. Masuk ke halaman login dan silahkan masuk sesuai dengan User/nim dan password yang anda sudah buat pada saat proses registrasi awal.

7. Setelah selesai maka anda akan masuk pada form biodata peserta KKLP

No.Kwitansi : KKLP.0291

**A. DATA PRIBADI**

Nim	: 21215365
Password	: .....
Nama Lengkap	: Julkifli
Tempat / Tanggal Lahir	: Watuputih / 06 juli 1989
Agama	: Islam
Jenis Kelamin	: <input checked="" type="radio"/> Laki-Laki <input type="radio"/> Perempuan
Jurusan	: Sistem Informasi
Alamat	: jln. irian, Kel. Dulalowo Timur, Kec. Kota Tengah
Foto	: <input type="button" value="Choose File"/> Julkifli.JPG
Total SKS / IPK	: 123 / 2.00
No Telp / HP	: 082347975558
Golongan Darah	: B
Status Pekerjaan	: <input type="radio"/> Belum Bekerja <input checked="" type="radio"/> Bekerja
Tempat Kerja	: CV. Askaf
Status Nikah	: <input checked="" type="radio"/> Belum Menikah <input type="radio"/> Menikah
Ukuran Kemeja / Jas	: XL
Email	: ekiteplank@gmail.com
Kelas	: <input type="radio"/> Reguler <input checked="" type="radio"/> Karyawan
Lokasi KKLP	: CV. Askaf



Deskripsi :

Apabila ada kesalahan data pribadi anda silahkan dirubah, password juga bisa dirubah, serta pasfoto juga bisa dirubah apabila terjadi kesalahan upload pasfoto. Apabila sudah benar datanya silahkan klik tombol update dihalaman bawah.

## 8. Cetak Formulir Peserta dan Permohonan

Nama	: asasdd
Alamat	: afdg
No Telp / HP	: 9999999
Hubungan dengan Mahasiswa	: Istri

Deskripsi :

Untuk Posdaya dan Studi Banding hanya mencetak Formulir, untuk Profesi yang dicetak adalah Formulir dan Permohonan (2 lembar, 1 di jadikan arsip di LPM). Kemudian dimasukkan berkasnya ke LPM untuk di verifikasi dan diarsip.

9. Pada saat Verifikasi berkas yang di isi dalam map adalah berkas Formulir Peserta dan Profesi disertakan dengan Surat Rekomendasi atau Permohonan Penempatan Peserta KKLP 2017 dilengkapi dengan Ijasah terakhir, transkrip nilai, FC KTP, FC kwitansi KKLP dan kwitansi pembayaran SPP Semester Genap (diperlihatkan yang asli). Berkas di isi dalam map, map untuk Posdaya warna hijau dan Profesi warna kuning, Studi Banding warna Merah.